

Elektro-Scherenarbeitsbühne



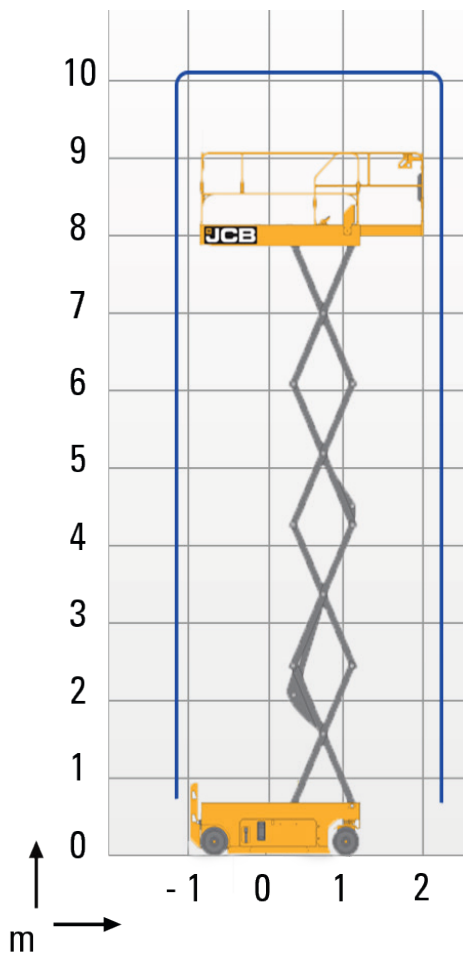
JCB S2632E

technische Informationen

Arbeitshöhe	10,1 m
Plattformhöhe	8,1 m
Nutzlast	250 kg
Maximale Personenzahl Plattform - außen	-
Maximale Personenzahl Plattform - innen	2 Personen
Bodenfreiheit - verstaut	0,1 m
Fahrgeschwindigkeit	0,8 - 3,2 km/h
Maximale Steigfähigkeit	25 %
Schrägstand	1,5 ° / 3 °
Wenderadius - außen	2,1 m
Gewicht	1972 kg



Abmessungen



Höhe im eingefahrenen Zustand - mit Geländer	2,35 m
Breite - verstaut	0,81 m
Länge - verstaut	2,39 m
Radstand	1,85 m

Schweres
leicht bewegen

knip
Fahrzeug- & Montagetechnik

Betriebsumzuege

Spedition

LKW-Waschstrasse

Reifenhandel

Industriemontage

Leistungen

Schulung

Fachwerkstatt

UVV-Pruefung

Lagerhaltung

Arbeitsbuehnen

Gabelstapler

Krane

Verleih

Ihr starker Partner aus dem Sauerland

Kniep Fahrzeugtechnik GmbH & Co. KG
Köln Str. 78 | 57439 Attendorn


Telefon: +49 2722 631-601
Fax: +49 2722 631-602
E-Mail: info@kniep-fahrzeugtechnik.de



www.kniep-fahrzeugtechnik.de



www.facebook.com/KniepFahrzeugtechnik



www.instagram.com/kniep_fahrzeugtechnik



Schweres
leicht bewegen

kniep

Fahrzeug- & Montagetechnik